


<i>Rodzaj dokumentu:</i>	Aneks do <i>Informatora o egzaminie ósmoklasisty z języka angielskiego</i> obowiązujący w latach szkolnych 2022/2023 i 2023/2024
<i>Egzamin:</i>	Egzamin ósmoklasisty
<i>Przedmiot:</i>	Język angielski
<i>Termin egzaminu:</i>	Termin główny – styczeń i maj 2023 i 2024 r. Termin dodatkowy – maj i czerwiec 2023 i 2024 r.
<i>Data publikacji dokumentu:</i>	26 sierpnia 2022 r.

Na podstawie art. 9 ust. 3 ustawy z dnia 12 maja 2022 r. o zmianie ustawy o systemie oświaty oraz niektórych innych ustaw¹ w **Informatorze o egzaminie ósmoklasisty z języka angielskiego od roku szkolnego 2018/2019²** wprowadza się następujące zmiany.

	1	Nr strony/stron w Informatorze	Zakres zmiany
		Cały dokument	Zmiana podstawy prawnej przeprowadzania egzaminu

1. W roku 2023 i 2024 egzamin ósmoklasisty z języka angielskiego jest przeprowadzany na podstawie **wymagań egzaminacyjnych** określonych w załączniku do rozporządzenia Ministra Edukacji i Nauki z dnia 15 lipca 2022 r.³, zwanych dalej „wymaganiami egzaminacyjnymi”.

2. Wymagania egzaminacyjne są podane poniżej.

Ogólne wymagania egzaminacyjne

I. Znajomość środków językowych.

Uczeń posługuje się podstawowym zasobem środków językowych (leksykalnych, gramatycznych, ortograficznych oraz fonetycznych), umożliwiającym realizację pozostałych wymagań ogólnych w zakresie tematów wskazanych w wymaganiach szczegółowych.

II. Rozumienie wypowiedzi.

Uczeń rozumie proste wypowiedzi ustne artykułowane wyraźnie, w standardowej odmianie języka, a także proste wypowiedzi pisemne, w zakresie opisanym w wymaganiach szczegółowych.

III. Tworzenie wypowiedzi.

Uczeń samodzielnie formułuje krótkie, proste, spójne i logiczne wypowiedzi pisemne, w zakresie opisanym w wymaganiach szczegółowych.

IV. Reagowanie na wypowiedzi.

Uczeń uczestniczy w rozmowie i w typowych sytuacjach reaguje w sposób zrozumiały, adekwatnie do sytuacji komunikacyjnej, w formie prostego tekstu, w zakresie opisanym w wymaganiach szczegółowych.

V. Przetwarzanie wypowiedzi.

Uczeń zmienia formę przekazu ustnego lub pisemnego w zakresie opisanym w wymaganiach szczegółowych.

¹ Dz.U. 2022, poz. 1116.

² Dokument jest dostępny pod adresem: https://cke.gov.pl/images/EGZAMIN_OSMOKLASISTY/Informatory/Informator_P1_angielski.pdf


³ Dz.U. 2022, poz. 1591.

Szczegółowe wymagania egzaminacyjne

- I. Uczeń posługuje się podstawowym zasobem środków językowych (leksykalnych, gramatycznych, ortograficznych oraz fonetycznych), umożliwiającym realizację pozostałych wymagań ogólnych w zakresie następujących tematów:
- 1) człowiek (np. dane personalne, wygląd zewnętrzny, cechy charakteru, rzeczy osobiste, uczucia i emocje, umiejętności i zainteresowania);
 - 2) miejsce zamieszkania (np. dom i jego okolica, pomieszczenia i wyposażenie domu, prace domowe);
 - 3) edukacja (np. szkoła i jej pomieszczenia, przedmioty nauczania, uczenie się, przybory szkolne, życie szkoły, zajęcia pozalekcyjne);
 - 4) praca (np. popularne zawody i związane z nimi czynności i obowiązki, miejsce pracy);
 - 5) życie prywatne (np. rodzina, znajomi i przyjaciele, czynności życia codziennego, określanie czasu, formy spędzania czasu wolnego, święta i uroczystości, problemy);
 - 6) żywienie (np. artykuły spożywcze, posiłki i ich przygotowywanie, lokale gastronomiczne);
 - 7) zakupy i usługi (np. rodzaje sklepów, towary i ich cechy, sprzedawanie i kupowanie, wymiana i zwrot towaru, promocje, korzystanie z usług);
 - 8) podróżowanie i turystyka (np. środki transportu i korzystanie z nich, orientacja w terenie, baza noclegowa, wycieczki, zwiedzanie);
 - 9) kultura (np. uczestnictwo w kulturze, tradycje i zwyczaje, media);
 - 10) sport (np. dyscypliny sportu, sprzęt sportowy, obiekty sportowe, imprezy sportowe, uprawianie sportu);
 - 11) zdrowie (np. tryb życia, samopoczucie, choroby, ich objawy i leczenie);
 - 12) nauka i technika (np. wynalazki, korzystanie z podstawowych urządzeń technicznych i technologii informacyjno-komunikacyjnych);
 - 13) świat przyrody (np. pogoda, pory roku, rośliny i zwierzęta, krajobraz, ochrona środowiska naturalnego).
- II. Uczeń rozumie proste wypowiedzi ustne (np. rozmowy, wiadomości, komunikaty, ogłoszenia, instrukcje) artykułowane wyraźnie, w standardowej odmianie języka:
- 1) reaguje na polecenia;
 - 2) określa główną myśl wypowiedzi lub fragmentu wypowiedzi;
 - 3) określa intencje nadawcy/autora wypowiedzi;
 - 4) określa kontekst wypowiedzi (np. formę, czas, miejsce, sytuację, uczestników);
 - 5) znajduje w wypowiedzi określone informacje.
- III. Uczeń rozumie proste wypowiedzi pisemne (np. listy, e-maile, SMS-y, kartki pocztowe, napisy, broszury, ulotki, jadłospisy, ogłoszenia, rozkłady jazdy, historyjki obrazkowe z tekstem, artykuły, teksty narracyjne, recenzje, wywiady, wpisy na forach i blogach, teksty literackie):
- 1) określa główną myśl tekstu lub fragmentu tekstu;
 - 2) określa intencje nadawcy/autora tekstu;
 - 3) określa kontekst wypowiedzi (np. nadawcę, odbiorcę, formę tekstu, czas, miejsce, sytuację);
 - 4) znajduje w tekście określone informacje;
 - 5) rozpoznaje związki między poszczególnymi częściami tekstu.

- IV. Uczeń tworzy krótkie, proste, spójne i logiczne wypowiedzi pisemne (np. wiadomość, e-mail, wpis na blogu):
- 1) opisuje ludzi, zwierzęta, przedmioty, miejsca i zjawiska;
 - 2) opowiada o czynnościach, doświadczeniach i wydarzeniach z przeszłości i teraźniejszości;
 - 3) przedstawia fakty z przeszłości i teraźniejszości;
 - 4) przedstawia intencje, marzenia, nadzieje i plany na przyszłość;
 - 5) opisuje upodobania;
 - 6) wyraża i uzasadnia swoje opinie, przedstawia opinie innych osób;
 - 7) wyraża uczucia i emocje.
- V. Uczeń reaguje w typowych sytuacjach:
- 1) przedstawia siebie i inne osoby;
 - 2) nawiązuje kontakty towarzyskie; rozpoczyna, prowadzi i kończy rozmowę; podtrzymuje rozmowę w przypadku trudności w jej przebiegu (np. prosi o wyjaśnienie, powtórzenie, sprecyzowanie; upewnia się, że rozmówca zrozumiał jego wypowiedź);
 - 3) uzyskuje i przekazuje informacje i wyjaśnienia (np. wypełnia formularz/ankietę);
 - 4) wyraża swoje opinie, pyta o opinie, zgadza się lub nie zgadza się z opiniami;
 - 5) wyraża swoje upodobania, intencje i pragnienia, pyta o upodobania, intencje i pragnienia innych osób;
 - 6) składa gratulacje, odpowiada na gratulacje;
 - 7) zaprasza i odpowiada na zaproszenie;
 - 8) proponuje, przyjmuje i odrzuca propozycje, zachęca;
 - 9) prosi o radę i udziela rady;
 - 10) pyta o pozwolenie, udziela i odmawia pozwolenia;
 - 11) ostrzega, nakazuje, zakazuje, instruuje;
 - 12) wyraża prośbę oraz zgodę lub odmowę spełnienia prośby;
 - 13) wyraża uczucia i emocje (np. radość, smutek, niezadowolenie, zdziwienie, nadzieję, obawę);
 - 14) stosuje zwroty i formy grzecznościowe.
- VI. Uczeń przetwarza prosty tekst pisemnie:
- 1) przekazuje w języku obcym nowożytnym informacje zawarte w materiałach wizualnych (np. wykresach, mapach, symbolach, piktogramach);
 - 2) przekazuje w języku obcym nowożytnym lub polskim informacje sformułowane w tym języku obcym;
 - 3) przekazuje w języku obcym nowożytnym informacje sformułowane w języku polskim.
- VII. Uczeń posiada:
- 1) podstawową wiedzę o krajach, społeczeństwach i kulturach społeczności, które posługują się danym językiem obcym nowożytnym, oraz o kraju ojczystym, z uwzględnieniem kontekstu lokalnego, europejskiego i globalnego;
 - 2) świadomość związku między kulturą własną i obcą oraz wrażliwość międzykulturową.

- VIII. Uczeń dokonuje samooceny i wykorzystuje techniki samodzielnej pracy nad językiem (np. poprawianie błędów).
- IX. Uczeń stosuje strategie komunikacyjne (np. domyślanie się znaczenia wyrazów z kontekstu, identyfikowanie słów kluczy lub internacjonalizmów) i strategie kompensacyjne, w przypadku gdy nie zna lub nie pamięta wyrazu (np. upraszczanie formy wypowiedzi, zastępowanie innym wyrazem, opis, wykorzystywanie środków niewerbalnych).
- X. Uczeń posiada świadomość językową (np. podobieństw i różnic między językami).

	2	Nr strony/stron w Informatorze	Zakres zmiany
		15-17	Zmiana zakresu środków językowych

Średni oczekiwany poziom biegłości językowej (w skali ESOKJ), w tym zakresu środków językowych w wypowiedziach pisemnych – A2.

Zakres struktur gramatycznych jest podany poniżej.

CZASOWNIK

1. Bezokolicznik i formy osobowe, np. *to work, works*
2. Czasowniki posiłkowe, np. *be, do*
3. Czasowniki modalne:
 - can, np. *Can you help me? I can speak English. I can't swim. I can't see him.*
 - could, np. *Could you speak more slowly? I couldn't help him with the exercise.*
 - may, np. *May I speak to Sam? It may be too late.*
 - must, np. *I must finish it today. You mustn't smoke here. It must be Tom.*
 - should, np. *You shouldn't do it. Where should I get off?*
 - will, np. *I'll wash up later. The train will be late.*
4. Tryb rozkazujący, np. *Come here! Don't touch that!*
5. Czasowniki regularne i nieregularne, np. *work – worked – worked; do – did – done*
6. Imięśłów czynny i bierny, np. *speaking, spoken*
7. Czasowniki wyrażające stany, np. *I want to be a singer. I believe you are right. I see what you mean.* i czynności, np. *She is dancing. I am seeing my dentist tomorrow.*
8. Czasowniki złożone (phrasal verbs), np. *get up, break down, look for*
9. Czasy gramatyczne:
 - Present Simple, np. *She often visits her grandparents. The train leaves at seven.*
 - Present Continuous, np. *She is working in the garden at the moment. We are going to the cinema tomorrow.*
 - Present Perfect, np. *I've just seen my teacher. He hasn't visited me since May.*
 - Past Simple, np. *Columbus discovered America in 1492. I saw him two days ago.*
 - Past Continuous, np. *We were watching TV at ten o'clock last night.*
 - Future Simple, np. *I will call you tomorrow. I think he will win.*
10. Konstrukcja „be going to”, np. *I'm going to give a party on Saturday.*
11. Konstrukcja „have to”, np. *He has to go there. I don't have to do it.*

12. Konstrukcja „would like to”, np. *I would like to meet him.*

RZECZOWNIK

1. Rzeczowniki policzalne i niepoliczalne, np. *a cat, rice, information, money*
2. Liczba mnoga regularna i nieregularna, np. *a dog – dogs, a woman – women*
3. Forma dzierżawcza, np. *the manager's office, the colour of her eyes*
4. Rzeczowniki złożone, np. *a washing machine, toothpaste, sister-in-law*

PRZEDIMEK

1. Przedimek nieokreślony, np. *a cup, an animal*
2. Przedimek określony, np. *the sun, the USA*
3. Przedimek zerowy, np. *dinner*

PRZYMIOTNIK

1. Stopniowanie regularne i nieregularne używane do porównań w stopniu równym, wyższym i najwyższym, np. *big – bigger – the biggest, expensive – more expensive – the most expensive, good – better – the best ; She is as tall as her father.*
2. Użycie *so, such, how* i *what* z przymiotnikami, np. *She is such a nice girl. How nice!*
3. Przymiotniki dzierżawcze, np. *my, his, our*

PRZYSŁÓWEK

1. Stopniowanie regularne i nieregularne, np. *elegantly – more elegantly – the most elegantly, badly – worse – the worst*
2. Przysłówki *too* i *enough*, np. *(not) sweet enough, too large*
3. Miejsce przysłówka w zdaniu, np. *She often goes to the cinema. They are always late. Do it quickly!*

ZAIMEK

1. Zaimki osobowe w formie podmiotu, np. *I, we* i w formie dopełnienia, np. *me, them*
2. Zaimki dzierżawcze, np. *mine, yours, ours*
3. Zaimki zwrotne, np. *myself, yourself, ourselves*
4. Zaimki wskazujące, np. *this, those*
5. Zaimki pytające, np. *who, what, which*
6. Zaimki względne, np. *who, which, that*
7. Zaimki nieokreślone, np. *some, any, much, many, no, (a) few, (a) little, other, another, somebody, anything*
8. Zaimek bezosobowy *you*
9. Zaimki *one / ones* w zdaniach typu *I will take the green one / ones.*

LICZEBNIK

1. Liczebniki główne, np. *one, a thousand*
2. Liczebniki porządkowe, np. *the first, the twenty-fourth*

PRZYIMEK

1. Przyimki określające miejsce, kierunek, odległość, np. *in London, to school*
2. Przyimki określające czas, np. *on Monday, in July, at night*
3. Przyimki sposobu, np. *by bus, with a pen*

4. Przyimki po niektórych czasownikach i przymiotnikach, np. *think of, interested in*

SPÓJNIK


Spójniki, np. *and, or, because, if, while, before, so*

SKŁADNIA


1. Zdania twierdzące, przeczące i pytające w czasach: Present Simple, Present Continuous, Present Perfect, Past Simple, Past Continuous, Future Simple
2. Zdania z podmiotem *it*, np. *It rained heavily last night.*
3. Zdania z podmiotem *there*, np. *There is a new restaurant in King Street. There were clouds in the sky. There will be twenty people at the party.*
4. Zdania z dwoma dopełnieniami, np. *Yesterday I bought my grandma a nice present.*
5. Zdania w stronie biernej w czasach: Present Simple, Past Simple, Future Simple, np. *My car was stolen last night.*
6. Zdania współrzędnie złożone, np. *My brother was playing football and I was watching cartoons.*
7. Zdania podrzędnie złożone:
 - przydawkowe, np. *The man who lives next door is a famous actor.*
 - okolicznikowe
 - celu, np. *I came here to give you this letter.*
 - czasu, np. *The phone rang when we were leaving the flat.*
 - miejsca, np. *He was sitting where I had left him.*
 - przyczyny, np. *She is happy because she won the lottery.*
 - skutku, np. *I was tired so I went straight to bed.*
 - warunku (typu 0, I), np. *When it is hot, we drink more. If we win the match, we will have a party.*
8. Konstrukcje bezokolicznikowe i gerundialne, np. *I'm very happy to see you. I enjoy walking but my friends prefer cycling. I'm good at swimming.*
9. Zdania wykrzyknikowe, np. *What a beautiful room!*



W tekstach na rozumienie ze słuchu oraz rozumienie tekstów pisanych mogą wystąpić środki gramatyczne spoza powyższej listy. Znajomość takich środków nie będzie jednak warunkowała poprawnego rozwiązania zadań egzaminacyjnych.

	3	Nr strony/stron w Informatorze	Zakres zmiany
		6-8	Zmniejszenie liczby zadań w arkuszu egzaminacyjnym

W arkuszu egzaminacyjnym znajdzie się mniejsza liczba zadań otwartych sprawdzających umiejętność rozumienia ze słuchu, znajomość funkcji językowych i znajomość środków językowych oraz zadań zamkniętych sprawdzających rozumienie tekstów pisanych i znajomość środków językowych. Za rozwiązanie zadań będzie można uzyskać maksymalnie 55 punktów.


	4	Nr strony/stron w Informatorze	Zakres zmiany
		19-52	Poziom trudności zadań

Ze względu na obniżenie w wymaganiach egzaminacyjnych średniego oczekiwanego poziomu biegłości językowej (w skali *ESOKJ*) – A2, poziom trudności leksykalnej i/lub gramatycznej zostałyby obniżony w przypadku:

- tekstu do zadania 2. oraz zadania 2.1. str. 21.
- tekstu do zadania 3.1. str. 22.
- zadania 5. str. 24.
- zadania 11.2. str. 32.
- zadania 12. str. 35.
- zadania 15. str. 39-40.
- zadania 17. str. 43.
- tekstów do zadania 18. oraz zadania 18a. str. 45-46.

	5	Nr strony/stron w Informatorze	Zakres zmiany
		19-52	Zgodność z wymaganiami egzaminacyjnymi

1. Anuluje się zadanie 11.3. str. 33., ponieważ jego tematyka wykracza poza zakres tematyczny ujęty w wymaganiach egzaminacyjnych.
2. Anuluje się zadanie 11.4. str. 33., ponieważ sprawdzana w nim umiejętność nie jest ujęta w wymaganiach egzaminacyjnych.
3. Anuluje się zadanie 7.2. str. 27., ponieważ sprawdzana w nim funkcja językowa nie jest ujęta w wymaganiach egzaminacyjnych.

	6	Nr strony/stron w Informatorze	Zakres zmiany
		53-58	Ocena wypowiedzi pisemnej w kryterium zakresu środków językowych

Ze względu na obniżenie w wymaganiach egzaminacyjnych średniego oczekiwanego poziomu biegłości językowej (w skali *ESOKJ*), w tym zakresu środków językowych w wypowiedziach pisemnych – A2, ulega zmianie liczba punktów przyznanych w kryterium zakresu środków językowych w:

zadaniu 26., przykładowa oceniona wypowiedź 2. str. 58. – 2 pkt: zadowalający zakres środków językowych; w wypowiedzi występuje kilka precyzyjnych sformułowań (np. *saw something, give bananas to monkeys, ate a piece of banana, the rest of it, strange, clean*); liczba punktów razem: 10.